

Convegno SUSHIN
|07.12.2021

Accademia dei Georgofili

Firenze

Come raggiungere la sede del Convegno



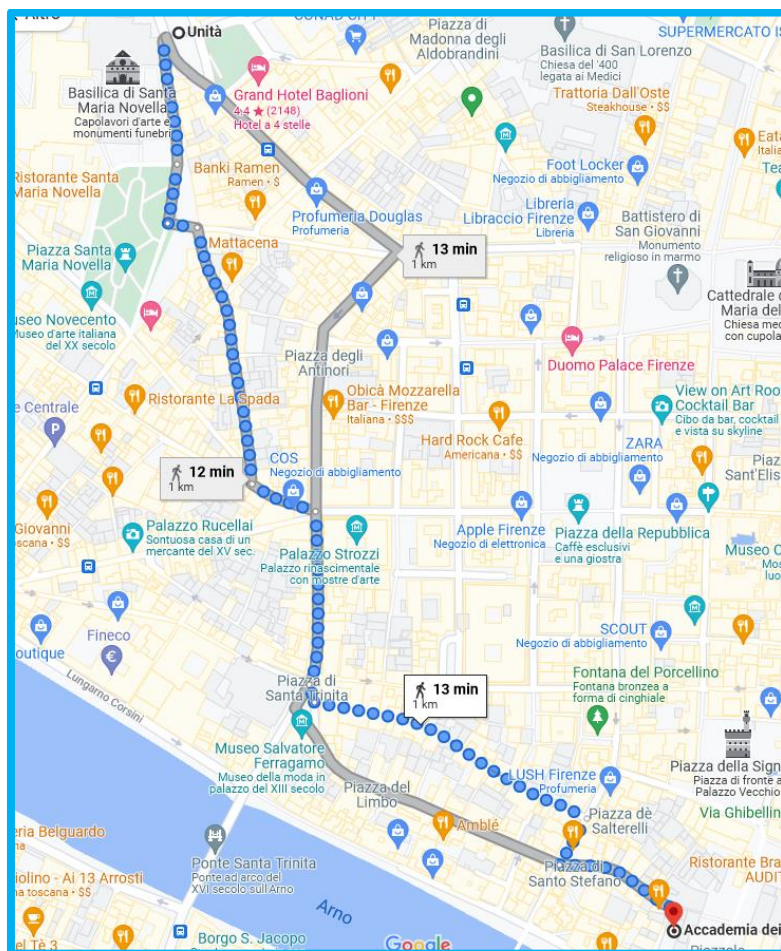
COME RAGGIUNGERE LA SEDE DEL CONVEGNO

L'Accademia dei Georgofili si trova presso le Logge Uffizi Corti, in pieno centro città, tra il Lungarno Anna Maria Luisa de' Medici e Piazza della Signoria.

Armatevi di pazienza e scarpe comode perché per RAGGIUNGERE l'Accademia dei Georgofili occorre mettere in conto di camminare qualche minuto:

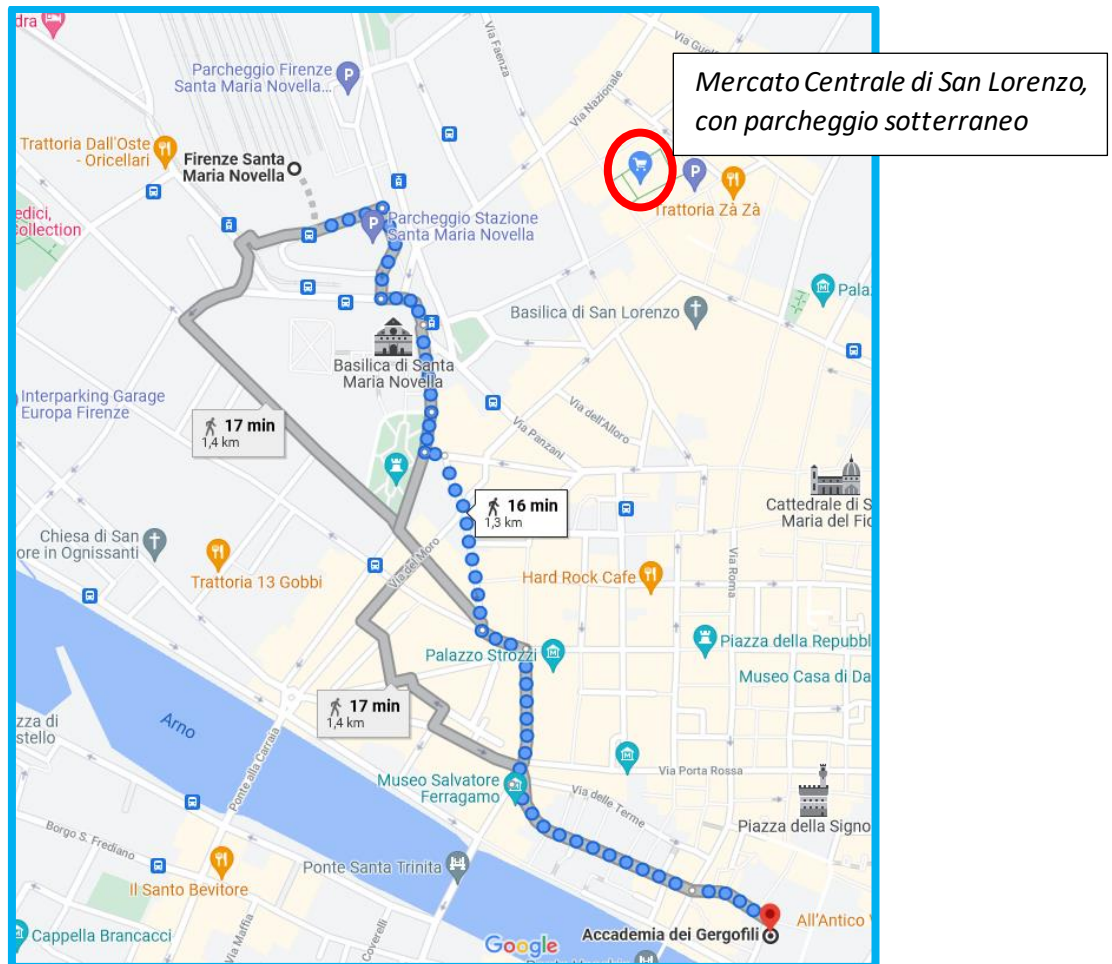
- in **AEREO**:

prendete la TRAMVIA T2 – (Aeroporto VESPUCCI/UNITA') e scendete al capolinea in Piazza dell'Unità. Dovrete poi proseguire a piedi per circa 1 km imboccando via Panzani (lasciatevi la stazione alle spalle e camminate verso la cupola del Duomo) poi scegliete uno dei percorsi riportati nella mappa. Potete trovare gli orari del tram al sito <https://www.gestramvia.com/orari>; il tram passa piuttosto frequentemente (ogni 3-5 minuti) ma non vi affidate al loro sistema di "pianifica il tuo itinerario". Il biglietto (prezzo: 1,50 Euro, validità: 90 minuti), è acquistabile presso le apposite colonnine presenti alle fermate o in edicola, ed è lo stesso del bus.



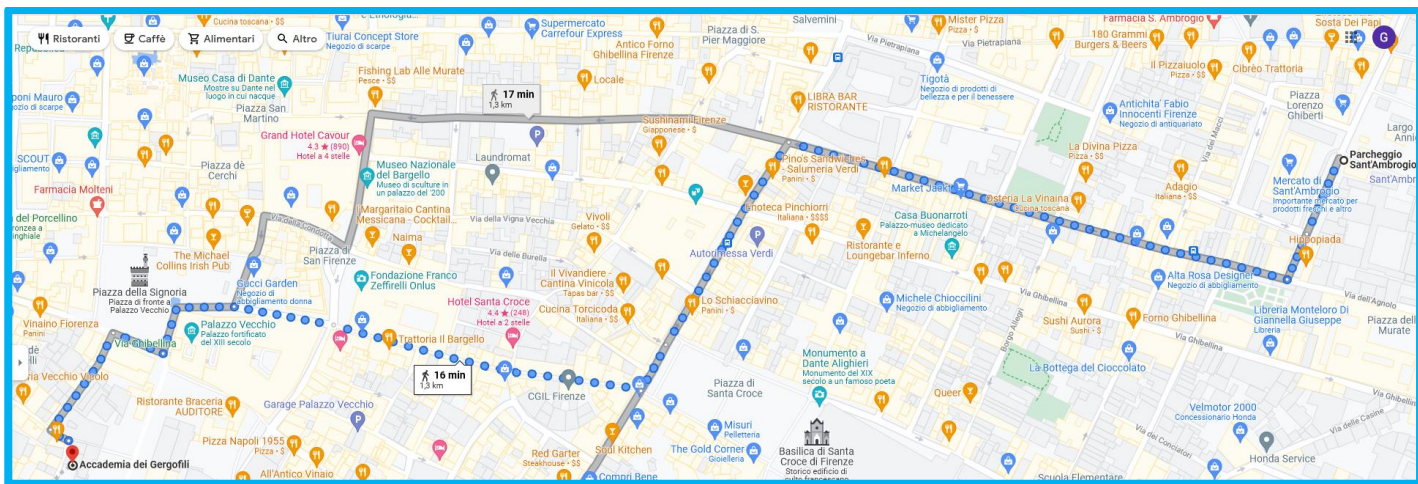
- in **TRENO** (STAZIONE FS SANTA MARIA NOVELLA):

Muovetevi verso via Panzani e seguite una degli itinerari riportati nella mappa:



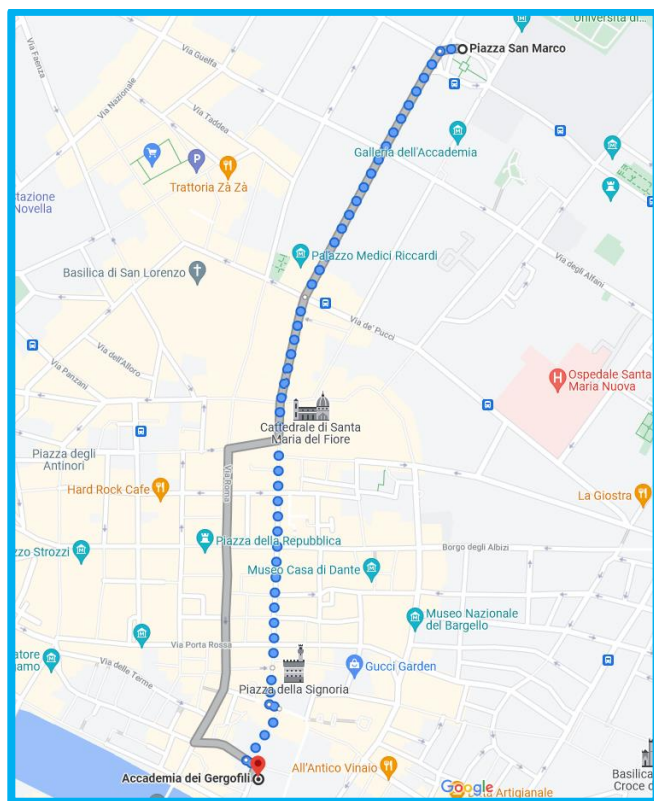
- in **MACCHINA**: auguri! Vademecum per gli spostamenti in macchina: i) Nessun parcheggio è economico ii) a Firenze fanno tante multe iii) da queste parti le strisce bianche sono per i residenti, le strisce blu indicano i posteggi a pagamento iv) attenzione ai varchi telematici (segnalati da cartello luminoso **VERDE** se aperto, **ROSSO** se chiuso) per l'ingresso nella ZTL v) i fiorentini non sanno guidare. Ad ogni modo la città è talmente piccola che si presta bene ad essere visitata a piedi!

Veniamo ai parcheggi: Firenze è dotata di diversi parcheggi, piuttosto cari. Il sito di Firenze Parcheggi (<http://www.fipark.com/>) vi indica in tempo reale quanti posti liberi ci sono. I parcheggi più vicini all'Accademia sono Stazione SMN (Piazza della Stazione), San Lorenzo – Mercato centrale (vedi ubicazione sulla mappa sopra), Sant' Ambrogio (piazza Ghiberti, circa 1,4 km dall'Accademia, vedi percorso riportato sotto). Esistono altre opzioni, tra garage privati e parcheggi scoperti, alcune delle quali prenotabili su <https://parclick.it/parcheggio-firenze>.



Altre due possibilità per chi viene in macchina:

- Lasciare l'auto presso il Parcheggio scambiatore di Villa Costanza. Si trova sull'Autostrada A1 tra le uscite di Firenze Scandicci e Firenze Impruneta. Si può accedere solo dall'autostrada, sia da Nord che da Sud, utilizzando il casello "Villa Costanza". Sosti quanto vuoi e riparti in direzione Nord o in direzione Sud. È aperto tutti i giorni, 24 ore al giorno. Il parcheggio Villa Costanza è direttamente collegato al capolinea del tram T1 (Leonardo). In 22 minuti si arriva alla Stazione Santa Maria Novella (fermate Alamanni Stazione oppure Valfonda). Questa soluzione evita di restare imbottigliati nel traffico cittadino.
- Parcheggiare presso il Piazzale delle Cascine e prendere l'autobus 17 (Fermata Cascine Visarno, via delle Cascine davanti al civico 5 più o meno). Scendere dopo 9 fermate in Piazza San Marco e da lì proseguire a piedi secondo il percorso indicato:



Per info e orari del bus:
<https://www.at-bus.it/>
 Attenzione, il servizio ha cambiato gestore da poco ed è un po'.. sordinato...